

1. Ga naar <https://onboarding.captin.com/login> en log in op uw account.

Welkom bij Captin!

Druk op de onderstaande knop om in te loggen.

 Inloggen



Welkom

Meld u aan bij Captin om door te gaan naar Captin.



[Wachtwoord vergeten?](#)

Doorgaan

2. Klik op de linker groene knop “Mijn portefeuille”.

Mijn portefeuille

Mijn portefeuille

Krijg inzicht in uw certificaten.



Mijn portefeuille

Ondersteuning

Heeft u hulp nodig?

Vind hier antwoorden op veelgestelde vragen of stuur een e-mail naar triodos@captin.nl.

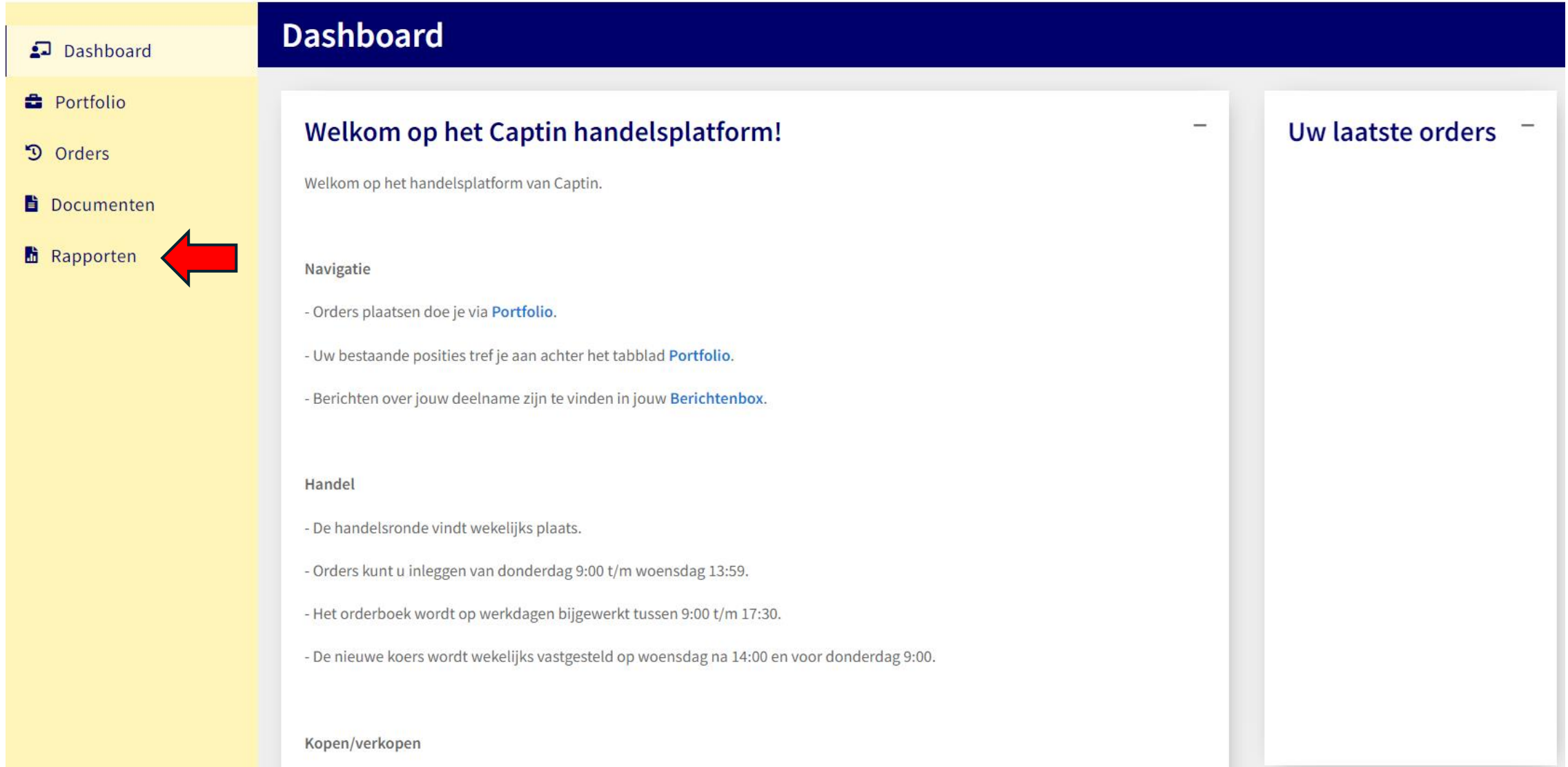
Support & Klantenservice

3. Selecteer de portefeuille waarvan u een jaaroverzicht wilt hebben.

Selecteer een portefeuille

Rek. Nr.	Naam	
P10000	Captin	→

4. Klik op de knop “Rapporten” in het linker keuzemenu.



Dashboard

Dashboard
Portfolio
Orders
Documenten
Rapporten

Welkom op het Captin handelsplatform!

Welkom op het handelsplatform van Captin.

Navigatie

- Orders plaatsen doe je via [Portfolio](#).
- Uw bestaande posities tref je aan achter het tabblad [Portfolio](#).
- Berichten over jouw deelname zijn te vinden in jouw [Berichtenbox](#).

Handel

- De handelsronde vindt wekelijks plaats.
- Orders kunt u inleggen van donderdag 9:00 t/m woensdag 13:59.
- Het orderboek wordt op werkdagen bijgewerkt tussen 9:00 t/m 17:30.
- De nieuwe koers wordt wekelijks vastgesteld op woensdag na 14:00 en voor donderdag 9:00.

Kopen/verkopen

Uw laatste orders

5. Selecteer het jaar waarvan u uw jaaropgave wilt downloaden en druk vervolgens op de zwarte knop “Stuur naar inbox”. Uw jaaropgave wordt nu voor u gegenereerd. Dit kan enkele minuten tot enkele uren duren (in uitzonderlijke gevallen en afhankelijk van drukte).

Rapporten

Rapporten

Hier vindt u een overzicht van rapportages die u kunt downloaden. Aangevraagde rapportages worden naar uw inbox gestuurd. Vanuit daar kunt u de rapportages downloaden en inzien. Afhankelijk van de grootte van de rapportages kan dit enige minuten duren.

 **Jaaroverzicht**
Aanvraag voor een opgave van uw positie van het geselecteerde jaar die u kunt gebruiken voor uw belastingaangifte. Na enkele ogenblikken (mogelijk enkele minuten) verschijnt het rapport in uw inbox met een PDF-bijlage


Jaar *

2023 

 **Stuur naar inbox**



6. Klik op het envelop logo rechtsboven in beeld om naar uw “Berichten inbox” te gaan en te kijken of uw jaaroverzicht reeds is gegenereerd.



Dashboard

Portfolio

Orders

Documenten

Rapporten

Rapporten

Rapporten

Hier vindt u een overzicht van rapportages die u kunt downloaden. Aangevraagde rapportages worden naar uw inbox gestuurd. Vanuit daar kunt u de rapportages downloaden en inzien. Afhankelijk van de grootte van de rapportages kan dit enige minuten duren.

De jaaropgave wordt voorbereid en kunt u ophalen uit uw inbox als deze gereed is. Houd er rekening mee dat dit een paar minuten kan duren



Jaaroverzicht


Aanvraag voor een opgave van uw positie van het geselecteerde jaar die u kunt gebruiken voor uw belastingaangifte. Na enkele ogenblikken (mogelijk enkele minuten) verschijnt het rapport in uw inbox met een PDF-bijlage

Jaar *


2023 ▼


Stuur naar inbox


7. Als uw jaaroverzicht is gegenereerd kunt u deze downloaden door op het betreffende bericht te klikken en vervolgens op de blauwe link in het bericht te klikken. U kunt deze hierna inzien en opslaan.

 Dashboard


 Portfolio

 Orders

 Documenten

 Rapporten

Postvak IN

 Zoek op trefwoorden

Handelsplatform Triodos Bank -
bevestiging van levering
certificaten 05-03

Jaaropgave TBNLR10000P10000-
2023 29-02

Jaaropgave TBNLR10000P10000-2023

29-02-24 17:28

[Attachment: 20240229-BeneficiaryYearResults-TBNLR10000P10000-2023.pdf](#) 

